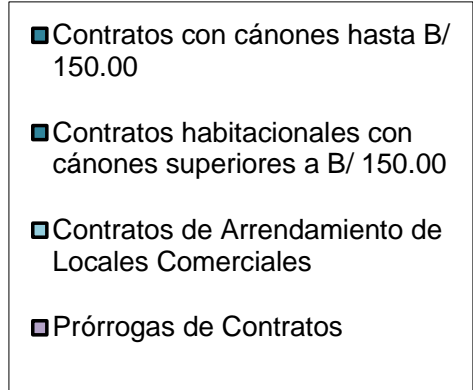
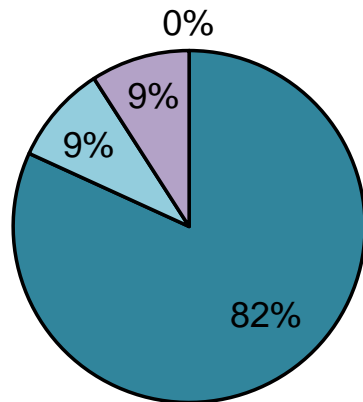


Representación gráfica
de algunas actividades de Arrendamiento
MES DE MAYO DE 2020

A) Relación de los Contratos de Arrendamiento Registrados

1.-	Contratos con cánones hasta B/ 150.00	0	0.00%
2.-	Contratos habitacionales con cánones superiores a B/ 150.00	9	81.82%
3.-	Contratos de Arrendamiento de Locales Comerciales	1	9.09%
4.-	Prórrogas de Contratos	1	9.09%
	TOTAL	11	100.00%

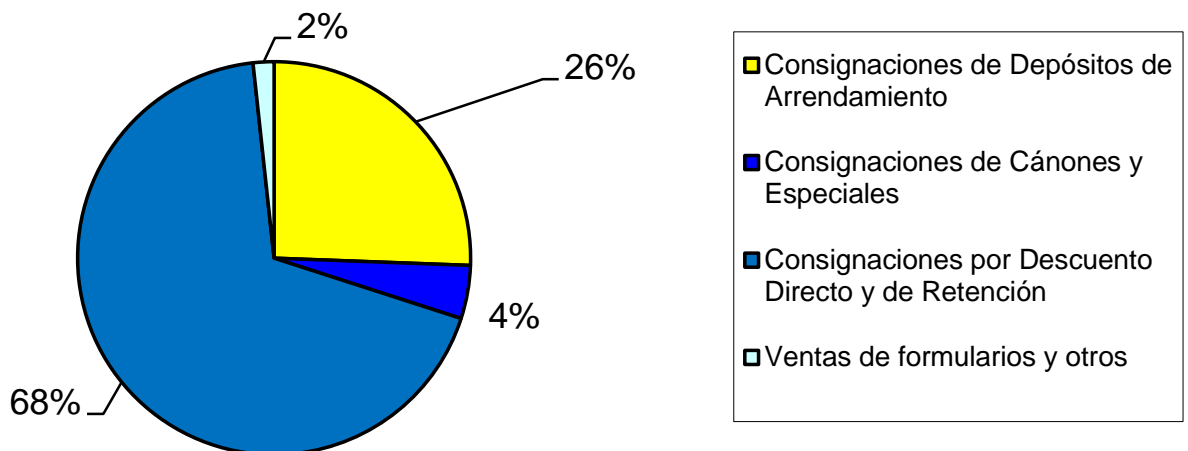
Relacion Porcentual de los Contratos de Arrendamiento Registrados



B) Monto de las Recaudaciones Realizadas en la Caja Central

1.-	Consignaciones de Depósitos de Arrendamiento	5,550.00	25.59
2.-	Consignaciones de Cánones y Especiales	950.00	4.38
3.-	Consignaciones por Descuento Directo y de Retención	14,816.18	68.31
4.-	Ventas de formularios y otros	372.50	1.72
	TOTAL	21,688.68	100%

Recaudaciones Realizadas en la Caja Central



C) Monto de los Descuentos Obligatorios Según Actividad

1.-	Hipotecas	29,935.20	0.58
2.-	Alquileres	100.00	0.00
3.-	Descuentos efectuados por Contraloría	5,138,277.08	99.16
4.-	Descuentos de Entidades Autónomas	13,713.68	0.26
	TOTAL	5,182,025.96	100%

Representación Porcentual de los Descuentos Directos

