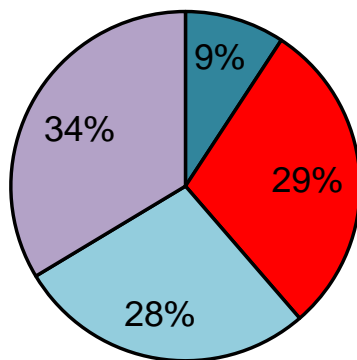


Representación gráfica
de algunas actividades de Arrendamiento
MES DE NOVIEMBRE DE 2021

A) **Relación de los Contratos de Arrendamiento Registrados**

1.-	Contratos con cánones hasta B/ 150.00	11	9.24%
2.-	Contratos habitacionales con cánones superiores a B/ 150.00	35	29.41%
3.-	Contratos de Arrendamiento de Locales Comerciales	33	27.73%
4.-	Prórrogas de Contratos	40	33.61%
	TOTAL	119	100.00%

Relacion Porcentual de los Contratos de Arrendamiento Registrados

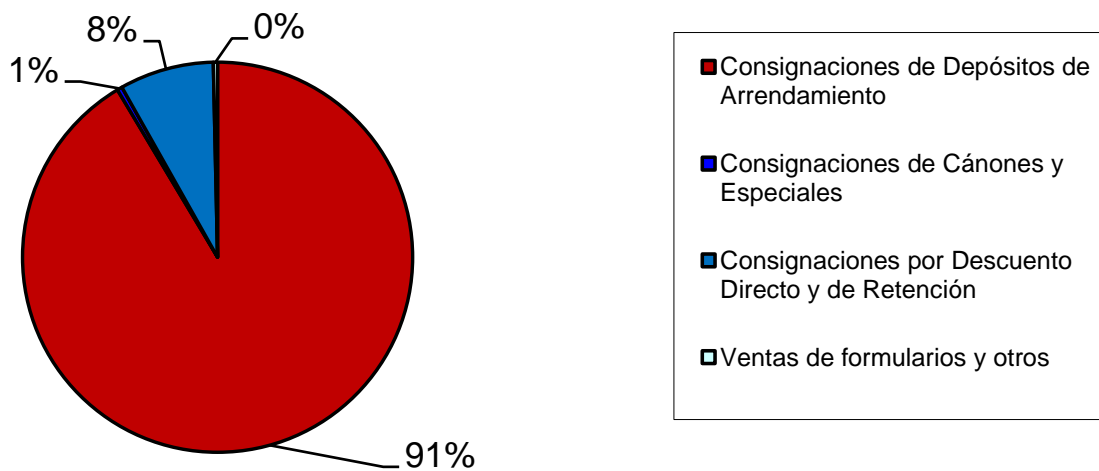


- Contratos con cánones hasta B/ 150.00
- Contratos habitacionales con cánones superiores a B/ 150.00
- Contratos de Arrendamiento de Locales Comerciales
- Prórrogas de Contratos

B) Monto de las Recaudaciones Realizadas en la Caja Central

1.-	Consignaciones de Depósitos de Arrendamiento	145,149.14	91.42
2.-	Consignaciones de Cánones y Especiales	670.00	0.42
3.-	Consignaciones por Descuento Directo y de Retención	12,400.68	7.81
4.-	Ventas de formularios y otros	557.50	0.35
	TOTAL	158,777.32	100%

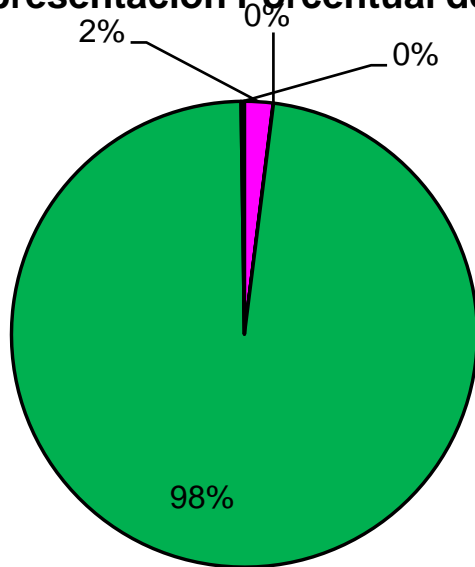
Recaudaciones Realizadas en la Caja Central



C) Monto de los Descuentos Obligatorios Según Actividad

1.-	Hipotecas	111,828.02	1.975
2.-	Alquileres	1,238.00	0.022
3.-	Descuentos efectuados por Contraloría	5,535,582.00	97.770
4.-	Descuentos de Entidades Autónomas	13,195.60	0.233
	TOTAL	5,661,843.62	100.00%

Representación Porcentual de los Descuentos Directos



- Hipotecas
- Alquileres
- Descuentos efectuados por Contraloría
- Descuentos de Entidades Autónomas